

Cum se face corect colectarea separata a deseurilor din gospodarie

1. DEȘEURILE MENAJERE se impart in 2 fractii:

a. DEȘEURI REZIDUALE / AMESTECATE - Fractia umeda

Deșeurile reziduale sunt totalitatea deșeurilor care nu se pot recicla.

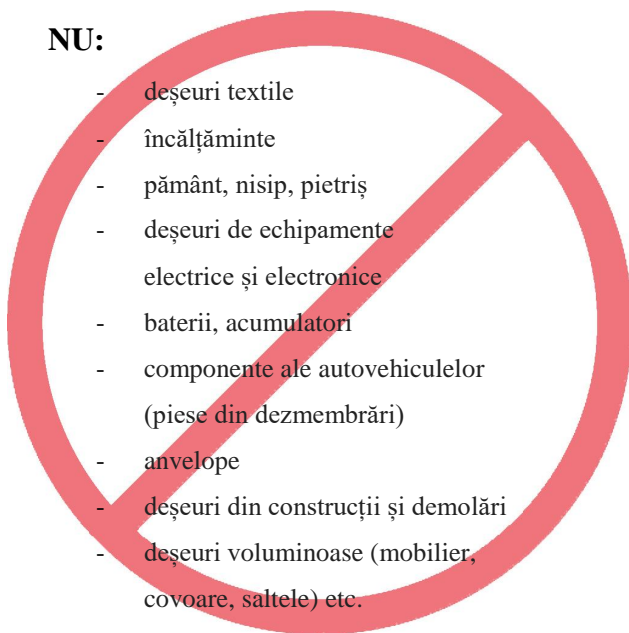
Aceste deseuri se depoziteaza in recipientul gri (sau inscriptionat adecvat), destinat precollectarii deseurilor menajere.

DA:

- resturi de mâncare (carne, lactate, vegetale, ouă)
- scutece de unică folosință
- absorbante
- reziduurile/excrementele animalelor de casă
- conținutul sacului de la aspirator
- mături de țigară
- șervețele folosite
- ambalaje foarte murdare
- veselă de unică folosință foarte murdară
- cenușa de la sobe (dacă în afară de lemn se ard și cărbuni)
- resturi vegetale din curte (dacă sunt tratate cu pesticid)
- lemn tratat sau vopsit ș.a.

NU:

- deșeurile textile
- încălțăminte
- pământ, nisip, pietriș
- deșeurile de echipamente electrice și electronice
- baterii, acumulatori
- componente ale autovehiculelor (piese din dezmembrări)
- anvelope
- deșeurile din construcții și demolări
- deșeurile voluminoase (mobilier, covoare, saltele) etc.



b. DEȘEURI RECICLABILE - **Fractia uscata**

Deseurile reciclabile se vor depozita in recipientul galben (sau inscriptiionat adecvat)/sacul galben.

Aceast recipient / sac galben se va folosi pentru orice tip de ambalaj care poate fi golit complet de continut si reciclat.

DA:

- Hartie si Carton

- ambalaje din carton
- maculatura (caiete, carti, ziare, reviste)

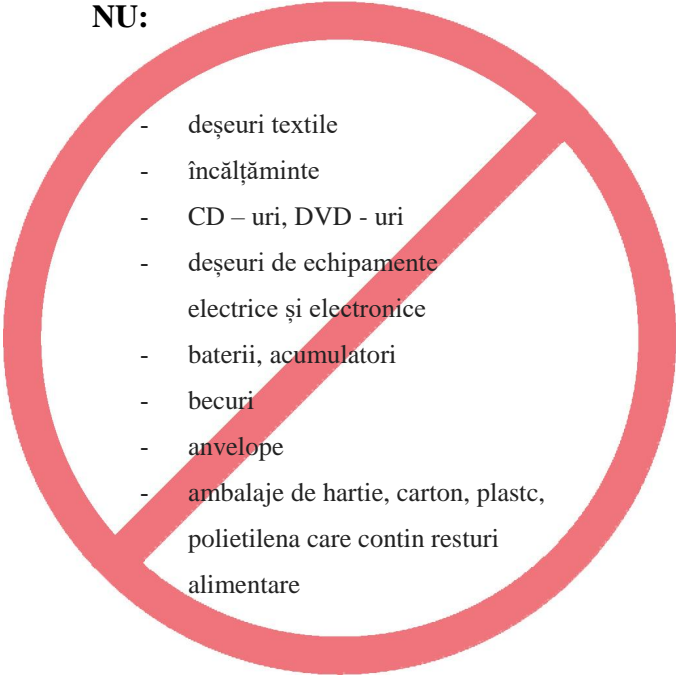
- Plastic

- PET (suc, apa, bere)
- folie de plastic
- pungi si ambalaje din plastic
- flacoane (sampon, detergent)

- Metal

- doze metal, conserve (doar ambalajele)
- tuburi de alimente, cosmetice
- folie de metal

NU:

- 
- deșeuri textile
 - încălțăminte
 - CD – uri, DVD - uri
 - deșeuri de echipamente electrice și electronice
 - baterii, acumulatori
 - becuri
 - anvelope
 - ambalaje de hartie, carton, plastic, polietilena care contin resturi alimentare

Important !

Este important ca **recipientele** depozitate **sa nu contina resturi alimentare.**

Pentru a folosi la maximum capacitatea pubelei sau a sacului galben, **pliati, turtiti sau striviti ambalajele.**

Lasati ambalajele voluminoase pliate langa pubela, pentru a fi ridicate de catre echipaj.

Sacii galbeni NU se vor folosi pentru ambalaje din sticla.

c. DEȘURI RECICLABILE - **Fractia uscata**

Ambalaje din STICLA

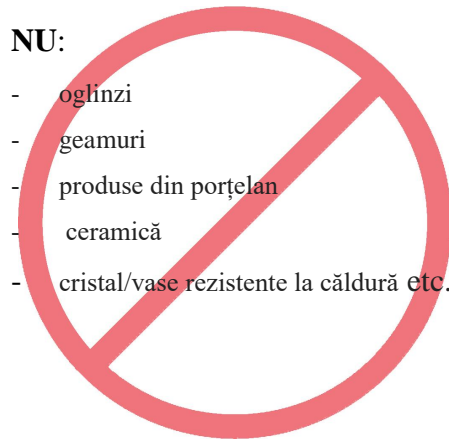
In toate localitatile din mediul urban si rural sunt amplasate **recipiente de culoare verde (sau inscriptionate adecvat) in care se pot depozita numai ambalaje din sticla.**

DA:

- ambalaje din sticlă (fără capac)
- borcane (fără capac)
- Damigene
- ambalaje din sticlă de la produse cosmetice etc.

NU:

- oglinzi
- geamuri
- produse din porțelan
- ceramică
- cristal/vase rezistente la căldură etc.



Important !

Este obligatoriu sa goliti recipientele inainte de depozitare.

Ambalajele din sticlă se clătesc înainte de debarasare

Este interzisa sa aruncati in aceste recipiente:

- becuri si neone - acestea vor fi depozitate in spatiile special amenajate din magazinele de electrocasnice
- parbrize si oglinzi - acestea sunt deseuri voluminoase si vor fi ridicate in cadrul unor campanii trimestriale care vor fi anuntate in prealabil
- sticla de geam

2. DESEURILE BIODEGRADABILE

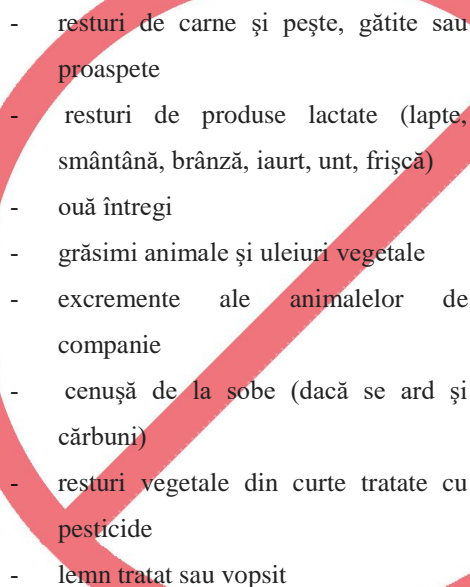
Deseurile biodegradabile sunt deseurile din care se poate obtine compost, un excelent îngrășământ pentru plantele din jurul casei și pentru pământul din grădină.

Aceste deseuri se depoziteaza in **recipientul negru sau inscripționat adecvat/sacul negru***.

DA:

- resturi de fructe și de legume proaspete sau gățite
- resturi de pâine și cereale
- zaț de cafea/resturi de ceai
- coji de ouă
- coji de nucă
- cenușă de la sobe (când se arde numai lemn)
- rumeguș
- fân și paie
- resturi vegetale din curte (frunze, crengi și nuiele mărunțite, flori)
- plante de casă
- bucăți de lemn mărunțit
- ziare, cartoane mărunțite - umede și murdare
- șervețele de hârtie

NU:

- 
- resturi de carne și pește, gățite sau proaspete
 - resturi de produse lactate (lapte, smântână, brânză, iaurt, unt, frișcă)
 - ouă întregi
 - grăsimi animale și uleiuri vegetale
 - excremente ale animalelor de companie
 - cenușă de la sobe (dacă se ard și cărbuni)
 - resturi vegetale din curte tratate cu pesticide
 - lemn tratat sau vopsit

Daca ridicarea deseurilor biodegradabile nu este inclusa in contractul cu societatea noastra, pentru ridicarea lor aveti doua posibilitati:

1. folositi pentru depozitare doar saci negri inscripționati REBU, care au colectarea inclusa in pretul de achizitie

***Sacii Negri inscripționati cu sigla REBU (de 240 litri) se achizitioneaza, *contra cost*, de la orice casierie REBU.**

2. contactati serviciul Vanzari REBU si faceti comanda/contract pentru ridicare de deseuri vegetale, in acest caz veti plati separat ridicarea acestor deseuri si vi se va pune la dispozitie, ptr. 24/48 ore, o cupa de container pentru depozitarea lor.

COMPOSTORUL

Pentru deseurile biodegradabile (în mediul rural)

Dacă locuiți la casă, din deșeurile biodegradabile, utilizând un compostor puteți reduce volumul de deseuri menajere din gospodăria dvs.

După compostare, puteți utiliza materialul rezultat ca **îngrășământ natural**.

Pășii procesului de compostare sunt:

3. Adunați toate deseurile biodegradabile și vegetale din gospodărie: resturi de fructe și legume, coji de ouă, flori, ramuri, iarba, paie, fan, crengi. Nu uitați să separați aceste tipuri de deseuri de alte resturi.
4. La baza compostorului așezați un strat de 10-15 cm de crengi rupte sau alte resturi din grădina.
5. Alternati câte un strat de deseuri biodegradabile cu câte un strat de sol uscat din grădina.
6. Utilizați compostul finit ca și îngrășământ natural.

ALTE TIPURI DE DESEURI

3. DESEURILE VOLUMINOASE - mochete, covoare, piese de mobilier, plapumi, saltele etc. - **se ridică contra cost** de către operatorul de salubritate, **la solicitarea beneficiarului.**

4. DESEURI DIN DEMOLARI SI CONSTRUCTII – pamant din excavatii, moloz, beton, echipamente sanitare, gresie, faianta, geam tras, tamplarie etc. - **se ridică contra cost** de către operatorul de salubritate, **la solicitarea beneficiarului.**

5. DESEURI ELECTRICE, ELECTRONICE SI ELECTROCASNICE - frigidere, masini de spalat, televizoare, roboti de bucatarie etc. - **se ridică contra cost** de către operatorul de salubritate, **la solicitarea beneficiarului.**

Important!

Generatorii unor astfel de deseuri (pct. 3, 4, 5) au obligatia de a anunta operatorul de salubritatea cu privire la necesitatea colectarii acestora. Depozitarea lor in spatii neamenajate conduce la aplicarea sanctiunilor stipulate in legile in vigoare!

De ce trebuie sa colectam selectiv?

1. **RESPECTAM** obligatiile prevazute de **LEGISLATIA in vigoare***

2. **CONSERVAM** resursele naturale neregenerabile.

Adoptarea unui comportament ecologic responsabil TREBUIE sa faca parte din educatia noastra !

3. **REDUCEM** consumul de materii prime si, implicit, costul de realizare al produselor !

Colectarea selectivă/separată a deșeurilor este obligatorie începând cu 1 iulie 2019.

Conform legii, ”utilizatorii serviciului de salubritate trebuie sa asigure precolectarea separata a deșeurilor pe care le-au generat in propria gospodarie sau ca urmare a activitatilor pe care le desfasoara”

Amenzile pentru persoanelor cetățenii care nu se conformeaza pot ajunge pana la 2 000 de lei, iar cele pentru persoanele juridice, care nu respecta noile reglementări, sunt între 20 000 - 40 000 lei.

**Legislatia in vigoare:*

Lg. 101/2006, Lg. 211/2011, OUG 74/2018, HCL 67/20.05.2019, Ordinul ANRSC nr. 82/2015-Regulamentul Cadru al Serviciului de Salubritate, Lg. 265/2006, Lg. 51/2006, HG 856/2002, HG 349/2005, OM 95/2005